

Praktika und Traineeships in den USA oder Kanada



Infoblatt des Amerikahauses





Inhalt

Praktika und Traineeships in den USA oder Kanada	1
Zielland USA	2
Zielland Kanada	7
Kosten und finanzielle Unterstützung	11
Weitere Informationen	15
Liste von Visasponsoren	16

PRAKTIKA UND TRAINEESHIPS IN DEN USA ODER KANADA

Einführung

FAST FACTS

WAS	Fachpraktika und Volontariate
WER	 Studierende, Auszubildende und junge Berufstätige ab 18 Jahren  18- bis 35-Jährige
DAUER	1-18 Monate
VISUM	 J-Visum, B-Visum für Studierende der Medizin  Arbeitserlaubnis über die <i>International Experience Canada</i>
WANN	ganzjährig

Stand: April 2017

Ein Fachpraktikum oder Volontariat (*Traineeship*) in den USA oder Kanada bietet dir die einzigartige Möglichkeit für bis zu 12 bzw. 18 Monate in ein nordamerikanisches Unternehmen hineinzuschnuppern. So kannst du deine Fachkenntnisse aus dem Studium bzw. der Ausbildung in einem internationalen Umfeld erweitern. Auf diese Weise sammelst du nicht nur wertvolle praktische Erfahrungen, sondern verfeinerst ganz nebenbei deine Sprachkenntnisse, erweiterst deine eigenen kulturellen Kompetenzen und kannst internationale Kontakte vor Ort knüpfen.

Auch Studierende der Bereiche Medizin, Jura oder Lehramtsstudierende können eine Famulatur/*Clinical Clerkship*, eine Wahlstage oder ein Praktikum an einer *High School* in Nordamerika absolvieren. Weitere Infos hierzu findest du unter *Sonderbereiche Medizin, Jura und Lehramt* auf Seite 5 für die USA und Seite 10 für Kanada.

Das Visum für ein Fachpraktikum oder Volontariat in den USA oder in Kanada setzt voraus, dass du an einer deutschen Hochschule immatrikuliert und mindestens 18 Jahre alt bist oder über eine abgeschlossene Berufsausbildung oder Studium verfügst. Eine 5-jährige Berufserfahrung kann im Falle der USA einen Studienabschluss ersetzen. Auf Schüler*innen, kürzliche Schulabsolvent*innen und Personen mit langjähriger Berufserfahrung treffen die Einreisebedingungen für ein Fachpraktikum bzw. Volontariat also nicht zu.

Für Schüler*innen kann ein *Work & Travel*-Aufenthalt in Kanada eine Alternative darstellen. Allgemein versteht man unter diesem Programmnamen die Kombination eines zeitlich befristeten Arbeitsaufenthalts mit anschließender Reiseoption. Wenn du zwischen 18 und 35 Jahre alt bist, auch als Schüler*in und Abiturient*in, kannst du dafür ein sogenanntes *Working Holiday* Visum in Anspruch nehmen. Du hast dann die Möglichkeit bis zu einem Jahr in Kanada zu arbeiten und das Land zu bereisen.



Für jede Form von Arbeit in den USA oder in Kanada wird ein Visum verlangt! Hierbei ist nicht ausschlaggebend, ob die Arbeit „nur kurz dauert“, „unbezahlt“ und „freiwillig“ ist, oder „einfach nur so“ gemacht wird.

Da *Volunteering*, *Farmstays*, und *Work&Travel* andere Einreisebestimmungen voraussetzen, bieten wir hierzu gesonderte Infoblätter an.

ZIELLAND USA

Von der Idee bis zum Visum

© Photographee.eu / fotolia.com



Beginne möglichst früh mit der Stellensuche, das heißt 6 Monate im Voraus. Gerade die selbständige Stellensuche nimmt in vielen Fällen die meiste Zeit in Anspruch. Folgende Tabelle soll dir dabei helfen, dein Praktikum in Nordamerika zu planen und dir einen Überblick über alle notwendigen Schritte geben. Weitere Tipps zur

Bewerbung sowie zum Verfassen eines amerikanischen Lebenslaufs findest du gesondert in unserem Infoblatt zu *Bewerbungen*.

Schritt für Schritt		Dauer	Weitere Infos
1.	Überprüfe, ob du berechtigt bist, das Visum zu beantragen.		<i>Visumstypen für Internship / Traineeship, Seite 4</i>
2.	Überlege dir, in welchem Unternehmen du dein Praktikum absolvieren möchtest und welche Einrichtung als Visumsvermittler dafür in Frage kommt.		
3.	Vergleiche Vermittlungsorganisationen auf Preis- und Serviceangebote für die reine Visumsvermittlung oder eine Stellen- und Visumsvermittlung.		<i>Visasponsoren, Seite 6 und Liste v. Visasponsoren, Seite 15</i>
4.	Bewirb dich selbständig und rechtzeitig um einen Praktikumsplatz oder ein Volontariat. Nutze alternativ die Stellenvermittlung einer Organisation deiner Wahl.	Mehrere Wochen bis Monate	Siehe eigenes Infoblatt zu <i>Bewerbungen</i>
5.	Melde dich, wenn nötig, bei der Vermittlungsorganisation deiner Wahl an, nachdem du die schriftliche Zusage über einen Praktikumsplatz bei einem Unternehmen bekommen hast.		
6.	Die Vermittlungsorganisation, gegebenenfalls die US-Hochschule oder der US-Arbeitgeber, überprüft deine Angaben und deinen Arbeitsplatz auf Richtigkeit gemäß der Visumsvorschriften. Anschließend werden dir die Visumunterlagen zugeschickt.	5 – 8 Wochen	
7.	Melde dich für einen Interviewtermin bei einer amerikanischen Visumsstelle (Botschaft oder Generalkonsulat) nach Erhalt der Visumsunterlagen an.	Wartezeit auf den Termin: ca. 1 – 3 Wochen	Siehe <i>Weitere Informationen</i> , Seite 13
8.	Bereite alle zusätzlichen Dokumente vor, die du zum Interviewtermin mitnehmen und vorzeigen musst.		
9.	Hat alles gut geklappt? Dann erhältst du dein Visum nach dem Interviewtermin per Post.	Ca. 5 – 8 Werktage	

Visumstypen für Internship / Traineeship



© Unsplash

Bevor du mit der Suche nach einem Praktikumsplatz in den USA beginnst, hilft es, dich vorab mit den Visumsvorschriften zu beschäftigen, um dein weiteres Vorgehen danach auszurichten.

Für Praktika und Volontariate wird in der Regel ein J-Visum erteilt. Die US-Regierung unterscheidet dabei zwischen 2 Kategorien:

- **J1-Intern** für Praktika, die du nach einer abgeschlossenen Berufsausbildung machst bzw. während oder bis zu einem Jahr nach deinem Studium, um erste Praxiserfahrung zu sammeln. Hierfür musst du an einer Hochschule immatrikuliert sein oder deinen Abschluss vor nicht mehr als 12 Monaten erworben haben. Die maximale Dauer eines Fachpraktikums als *Intern* beträgt 12 Monate.
- **J1-Trainee** für junge Berufstätige, die bereits ein paar Jahre Berufserfahrung gesammelt haben und dies nun in einem internationalen Umfeld ausbauen möchten. Als *Trainee* wirst du eingestuft, wenn du einen Hochschulabschluss oder eine abgeschlossene Ausbildung und mindestens 1 Jahr Berufserfahrung auf deinem Gebiet oder mindestens 5 Jahre qualifizierte Berufserfahrung nachweisen kannst. Ein Praktikum bzw. Volontariat als *Trainee* kann maximal 18 Monate dauern. Ausnahmen bilden Programme in der Tourismusbranche und der Landwirtschaft, die auf 12 Monate begrenzt sind.



Wichtig für beide Kategorien ist, dass der gewünschte Arbeitsplatz inhaltlich mit deinem Studium bzw. Berufsfeld übereinstimmt.

Das Visum wird in der Regel über autorisierte Vermittlungsorganisationen vermittelt. Wenn du die Visumsvorschriften erfüllst, stellt dir die von dir gewählte Organisation das Visumsantragsformular *DS-2019* aus, das du für die weitere Beantragung des J-Visums unbedingt brauchst. Vereinzelt können auch US-Unternehmen oder amerikanische Hochschulen diese Rolle übernehmen, wenn sie den rechtlichen Status eines sogenannten *legal sponsor* besitzen.

Als Privatperson kannst du das Visum also nicht ohne Vermittlungsorganisation bzw. einen Visumssponsor bei der amerikanischen Botschaft in Berlin oder einem der amerikanischen Konsulate beantragen. Mehr Infos hierzu findest du unter dem Punkt Visasponsoren auf der folgenden Seite.



Eine Ausnahme bilden in diesem Kontext Studierende der Human-, Zahn- und Tiermedizin.

Sonderbereiche Medizin, Jura und Lehramt

Famulatur / *Clinical Clerkship*

Wenn du im Rahmen deines Medizinstudiums eine Famulatur/*Clinical Clerkship* an einem Universitätskrankenhaus in den USA absolvieren möchtest, benötigst du kein J-Visum. Nachdem du eine entsprechende Stelle für die Famulatur gefunden hast, kannst du ein B-Visum ohne eine Vermittlungsorganisation direkt bei der amerikanischen Regierung beantragen. Die dafür notwendigen Unterlagen und Informationen findest du auf der Homepage der amerikanischen Botschaft.



© frolicsomepl



Bitte beachte, dass aufgrund rechtlicher Bestimmungen in den USA während der Famulatur kein direkter Patientenkontakt (eigenständige Behandlung) möglich ist. Dies gilt für den gesamten Bereich der Medizin, einschließlich Pflege, Therapie und Beratung, sowie Tiermedizin.

Weitere Informationen zu einer Famulatur in den USA bekommst du bei der Bundesvertretung der Medizinstudierenden in Deutschland unter www.bvmd.de.

Wahlstage für Studierende des Fachs Jura

Seit 2007 können Studierende des Fachs Jura nicht länger mit einem B-Visum für eine Wahlstage in den USA einreisen. Auch sie benötigen unbedingt ein J-Visum, das von einem *legal sponsor* vermittelt wird.

Praktika an High Schools für Lehramtsstudierende

Als Lehramtsstudierender kannst du durchaus an High Schools praktische Lehrerfahrungen sammeln. Leider können jedoch nur wenige Visasponsoren die nötigen Visumsunterlagen für Praktika in diesem Bereich ausgeben. Eine Liste von Visasponsoren findest du am Ende dieses Infoblatts.

Visasponsoren

Der Visumsantrag für ein J-Visum ist nur über einen sogenannten *legal sponsor* erhältlich, dessen Hauptsitz in den USA ist. Als *legal sponsors* gelten:

- eine **amerikanische Hochschule**, wenn du dort dein Praktikum absolvierst. Die meisten amerikanischen Universitäten und Colleges können selbst als Visasponsor tätig sein und dir die Visumsunterlagen hierfür ausstellen.
- dein **amerikanischer Arbeitgeber**, wenn er über die Autorisierung als *legal sponsor* verfügt, was allerdings eher selten vorkommt und eine Ausnahme ist,
- eine **Vermittlungsorganisation**. Tatsächlich führt der Weg zu einem J-Visum am häufigsten über so eine Organisation, bei der du dich anmeldest und die dir die nötigen Unterlagen für den Visumsantrag ausstellt. Auch deutsche Organisationen kommen hierfür in Frage, wenn sie eine amerikanische Partnerorganisation vorweisen können. Eine Liste der uns bekannten Austauschorganisationen findest du am Ende dieses Infoblatts ab Seite 15. Wenn du dich direkt an eine amerikanische Organisation wenden möchtest, findest du eine Liste dieser Sponsororganisationen auf der Website der amerikanischen Regierung zu J1-Visa (siehe hierzu den Punkt *weiterführende Informationen*, Seite 12).

Was ist die Aufgabe einer Vermittlungsorganisation?



© webandi

Die Hauptaufgabe einer Vermittlungsorganisation ist die Sicherstellung, dass sowohl du als Praktikant*in / Trainee als auch deine Tätigkeit die vorgegebenen Rahmenbedingungen für ein Praktikums-/Traineevisum erfüllt. Hier wird unter anderem der Bezug deines Studiums oder deiner bisherigen Berufstätigkeit zu deiner

geplanten Tätigkeit überprüft. Daher beginnt die Organisation erst dann mit der Vorbereitung der Visumsunterlagen, wenn du eine konkrete Stellenzusage bekommen hast.

Einige Vermittlungsorganisationen bieten gegen einen Aufpreis auch eine Stellenvermittlung für Praktika an. Diesen Service solltest du kritisch auf Unternehmen, Arbeitsbereiche und Tätigkeiten überprüfen. Gerade für fortgeschrittene Studierende empfiehlt es sich eher, die Stellensuche selbst in die Hand zu nehmen, damit das Praktikum deinem Fachwissen, deinen Qualifikationen und natürlich auch deinen Erwartungen entspricht. Prüfe auch, ob die von dir gewählte Organisation wirklich sowohl eine Praktikumsstelle als auch die nötigen Visumsunterlagen vermittelt.

Was bietet eine Vermittlungsorganisation?

- Hilfestellung bei der Wohnungssuche
- Ansprechpartner während deines Aufenthaltes
- ein Vorbereitungsseminar für dein Praktikum oder Volontariat
- häufig ein Netzwerk an Alumni, mit denen du dich austauschen kannst
- eventuell eine Stellenbörse, die dir hilft, einen passenden Praktikumsplatz zu finden
- eventuell auch Hilfestellung bei deiner Bewerbung
- sie überprüft den Status deiner Auslandskrankenversicherung

ZIELLAND KANADA

Schritt für Schritt zur Arbeitserlaubnis

Die kanadische Regierung hat Abkommen mit verschiedenen Ländern geschlossen, um den interkulturellen Austausch von jungen Leuten zu fördern. Im Rahmen des Abkommens mit dem Namen *International Experience Canada (IEC)* kann man sich um eine Arbeitserlaubnis für Kanada bewerben.



© Providence Doucet

	Schritt für Schritt	Dauer	Weitere Infos
1.	Überprüfe online, ob du für die gefragte IEC-Kategorie (<i>International Co-op</i> oder <i>Young Professionals</i>) in Frage kommst		<i>International Experience Canada</i> , Seite 9
2.	Bewirb dich rechtzeitig um einen Praktikumsplatz.	Mehrere Wochen bis Monate	Siehe unser Infoblatt zu <i>Bewerbungen</i>
3.	Wenn du geeignet bist, erhältst du einen <i>personal reference code</i> , mit dem du deinen IEC-Account einrichten kannst. Nachdem du alle Angaben vervollständigt hast, kannst du dein IEC-Profil einreichen.		
4.	Wenn alles geklappt hat, bekommst du eine <i>Invitation to Apply</i> . Innerhalb von 10 Tagen musst du nun mit deiner Bewerbung für eine Arbeitserlaubnis beginnen.	Maximal 10 Tage	
5.	Innerhalb von 20 Tagen musst du nun deine Bewerbung vervollständigen und einreichen, und die Visumsgebühr in Höhe von aktuell 126 CAN\$ zahlen. Vor Ablauf der 20-tägigen Frist muss auch dein Arbeitgeber die <i>Employer Compliance Fee</i> in Höhe von aktuell 230 CAN\$ zahlen. Die <i>Offer of Employment Number</i>, die er nach Zahlung erhält, brauchst du für die Einreichung deiner Bewerbung.	Maximal 20 Tage	<i>International Experience Canada</i> , Seite 9
6.	Nun wird deine Bewerbung bearbeitet. Gegebenenfalls wirst du gebeten, weitere Dokumente zur Verfügung zu stellen.		
7.	Es kann bis zu 8 Wochen dauern, bis du einen Brief der <i>Immigration, Refugees and Citizenship Canada (IRCC)</i> bekommst. Der offizielle Name des Briefs lautet <i>Port of Entry Introduction Letter</i> , mit dem du nach Kanada einreisen darfst.	Wartezeit auf den Brief: bis zu 8 Wochen	

Das Kontingent für alle *IEC*-Kategorien wird im Monat Oktober des jeweiligen Vorjahres eröffnet. Die erste Auswahlrunde erfolgt meistens im Dezember.

International Experience Canada (IEC)

Über das *International Experience Canada (IEC)* kannst du dich für eine Arbeitserlaubnis in 3 verschiedenen Kategorien bewerben:

Working Holiday entspricht einer 12 Monate lang gültigen "offenen" Arbeitserlaubnis, für die keine Stellenzusage nötig ist. Damit kannst du auch mehrere Praktika über ein Jahr hinweg machen, die du dir auch erst vor Ort suchen kannst.

International Co-op (Internship) ist für Studierende und Auszubildende, die ein studien- oder ausbildungsbezogenes Praktikum in Kanada machen möchten und bereits eine Praktikumszusage bekommen haben. Die Arbeitserlaubnis ist auf höchstens 12 Monate begrenzt und an einen Arbeitgeber gebunden. Damit du deine Bewerbung auf die Arbeitserlaubnis abschließen kannst, muss dein kanadischer Arbeitgeber die *Employer Compliance Fee* in Höhe von 230 CAN\$ zahlen.

Young Professionals ist ein Programm für junge Berufstätige, die sich beruflich fortbilden oder Praxiserfahrungen in ihrem Berufsfeld sammeln möchten. Teilnehmer benötigen eine Stellenzusage eines kanadischen Arbeitgebers. Die Arbeitserlaubnis ist auf höchstens 12 Monate begrenzt und an einen Arbeitgeber gebunden. Damit du deine Bewerbung auf die Arbeitserlaubnis abschließen kannst, muss dein kanadischer Arbeitgeber die *Employer Compliance Fee* in Höhe von 230 CAN\$ zahlen.



© StartupStockPhotos

Die Arbeitserlaubnis abschließen kannst, muss dein kanadischer Arbeitgeber die *Employer Compliance Fee* in Höhe von 230 CAN\$ zahlen.

Für alle 3 Kategorien gilt:

- Die Bewerber*innen müssen deutsche Staatsbürger im Alter von 18 bis 35 Jahren sein.
- Du darfst dich nur für bis zu 2 der 3 Kategorien bewerben. Dabei darfst du jedoch keine Kategorie zweimal auswählen.

- Das Kontingent ist für alle 3 Kategorien begrenzt: bei Working Holiday sind 4200 Plätze zu vergeben, bei International Co-op und Young Professionals jeweils 400. Die Arbeitserlaubnis wird an geeignete Bewerber*innen verlost. Anträge von Bewerber*innen, die schon eine Stellenzusage vorlegen können, werden bevorzugt bearbeitet. Die Zeiträume der Losungen sind leider nicht bekannt, also ist es ratsam, das Visum weit im Voraus zu beantragen. Falls du ein Visum bekommen solltest, hast du ein Jahr Zeit es im Anspruch zu nehmen.

Weitere Informationen zur *International Experience Canada* findest du auf der Website der kanadischen Botschaft in Berlin:

www.kanada.de


sowie auf der Website der kanadischen Regierung:

<http://www.cic.gc.ca/english/work/iec/index.asp>

Vermittlungsorganisationen

Einige Organisationen bieten spezielle, kostenpflichtige Programme zur Vermittlung von Praktika an. Andere Vermittlungsorganisationen bieten dir Unterstützung bei der Stellensuche. In beiden Fällen musst du dich selbständig um deine *IEC*-Arbeitserlaubnis bewerben.

Sonderbereich Medizin



© tpsdave

Als Studierender der Human-, Zahn- oder Tiermedizin kannst du in Kanada eine Famulatur oder ein Kurzpraktikum absolvieren. Dazu benötigst du eine schriftliche Genehmigung derjenigen kanadischen Behörde, die den jeweiligen Gesundheitsbereich reguliert. Diese Auflage soll sicherstellen, dass zuerst kanadische Studierende einen Praktikumsplatz erhalten. Der Aufenthalt in

Kanada muss einen klaren Bezug zu deiner Ausbildung haben. Die Praktika sind meistens unbezahlt und dürfen nicht länger als 4 Monate dauern. Weitere Informationen zu den Bedingungen findest du unter <http://www.cic.gc.ca/english/work/apply-who-nopermit-result.asp>.

KOSTEN UND FINANZIELLE UNTERSTÜTZUNG FÜR EIN PRAKTIKUM / VOLONTARIAT IN NORDAMERIKA

Kostenübersicht

Mit diesen Ausgaben musst du bei einem Praktikum oder Volontariat in Nordamerika rechnen:

- Visumsgebühren (USA 180 US\$ und Kanada 126 CAN\$)
- Gegebenenfalls Gebühren für Vermittlungsorganisation
- Versicherung
- Flug
- Lebenshaltungskosten

Stipendienübersicht

Auch wenn du kein Gehalt bekommst, hast du die Möglichkeit, dich bei verschiedenen Stipendiengern auf ein passendes Stipendium für dein Praktikum zu bewerben. Diese haben insbesondere die Förderung von Studierenden und jungen Berufstätigen zum Ziel.



© Nikolay Frolochkin

DAAD – Deutscher Akademischer Austauschdienst

www.daad.de

- Stipendien für Praktika bei internationalen Organisationen (Carlo-Schmid-Programm)
- Jahresstipendien für kombinierte Studien- und Praxisvorhaben (nur bei Pflichtpraktika)
- Kurzstipendien für selbstbeschaffte Praktika, u.a. in Nordamerika, bei:
 - Deutschen Auslandsvertretungen
 - Internationalen Organisationen
 - Deutschen Schulen im Ausland
 - Goethe Instituten
 - Deutschen Geisteswissenschaftlichen Instituten im Ausland (Max-Weber-Stiftung)

DAAD – PROMOS

www.daad.de

Durch PROMOS, dem Programm zur Steigerung der Mobilität von deutschen Studierenden, können Hochschulen mit Mitteln des DAAD selbst Fördermaßnahmen anbieten. Weitere Informationen hierzu bekommst du beim Akademischen Auslandsamt deiner Hochschule.

GIZ – Deutsch-Amerikanisches Praktikantenprogramm

www.giz.de

Das Deutsch-Amerikanische Praktikantenprogramm ist auf Absolvent*innen mit abgeschlossener Berufsausbildung oder abgeschlossenem Studium und junge Berufstätige (bis 26 Jahre) mit deutscher Staatsbürgerschaft ausgerichtet. Fachpraktika in den USA von 2 bis 12 Monaten Länge werden durch Teilstipendien (bis zu €3.000) oder Darlehen, Teilfinanzierung eines Sprachkurses in den USA sowie einen Reisekostenzuschuss unterstützt.

Geförderte Fachrichtungen:

- kaufmännische und technische Berufe
- Ingenieurwesen
- Design
- Journalismus
- Geistes- und Naturwissenschaften

PPP - Parlamentarisches Patenschafts-Programm

www.bundestag.de/internat/internat_austausch/ppp/

Das PPP ist ein Programm für junge Berufstätige im Alter von 16-24 Jahren, die eine abgeschlossene Berufsausbildung nachweisen können. Die Kosten für das ein Jahr dauernde Programm mit College-Besuch und Praktikum werden größtenteils (Reise-, Programm- und Versicherungskosten) vom Deutschen Bundestag und dem US-Kongress übernommen.

MLP “Join the Best”

www.mlp.de

MLP fördert 2- bis 6-monatige Praktika bei internationalen Großunternehmen im Ausland, auch in Nordamerika. MLP übernimmt den Flug, die Unterkunft und ein Versicherungspaket, und das jeweilige Unternehmen kommt für die Vergütung auf.

Geförderte Fachrichtungen:

- schwerpunktmäßig wirtschafts- und naturwissenschaftliche Studiengänge
- aber beispielsweise auch Kommunikationswissenschaften

Dr. Jost Henkel Stiftung

www.henkel.de

Die Dr. Jost-Henkel-Stiftung fördert Talente aller Disziplinen, auch für Praktika im Ausland. Dabei muss jedoch nachgewiesen werden, dass das für das Ausbildungsziel notwendige Fachwissen, qualitativ wie quantitativ, in Deutschland nicht erworben werden kann.

HORIZONT-Stiftung

www.horizont-stiftung.de

Ziel der HORIZONT-Stiftung ist die Förderung der Aus- und Fortbildung von Nachwuchskräften der Kommunikations-, Medien- und Werbeindustrie schwerpunktmäßig in den Bereichen Marketing, Media, Kreation und neue Medien. Im Zuge dessen werden Fachpraktika, auch in Nordamerika, finanziert.

Ludwig-Maximilians-Universität München – PROSA^{LMU}

www.uni-muenchen.de

Das Auslandsstipendienprogramm PROSA^{LMU} wird aus Mitteln des DAAD (Promos) und des Bayerischen Staates (Fond Hochschule International) finanziert und richtet sich ausschließlich an immatrikulierte Studierende und Doktoranden der LMU mit deutscher Staatsangehörigkeit bzw. mit dem Status eines einem Deutschen Gleichgestellten. Es beinhaltet länderspezifische Zuschläge für Lebenshaltungskosten und eine Reisekostenpauschale.



Auslands-BAFÖG

Das Auslands-BAFÖG kann nicht nur für ein Auslandsstudium, sondern auch für Fachpraktika im Ausland, die in der Studienordnung vorgeschrieben sind, beantragt werden. Wegen der allgemein höheren Kosten ist der Bedarf für das Ausland höher angesetzt als im Inland; folglich wird die Einkommensgrenze anders bemessen. Ein Antrag lohnt sich also möglicherweise auch dann, wenn du Inlands-BAFÖG nicht beziehen kannst.

Im Kern müssen folgende Punkte gewährleistet sein:

- es muss sich um ein Pflichtpraktikum von mindestens 12 Wochen Dauer handeln
- Grundkenntnisse müssen vorhanden sein durch mindestens ein Studienjahr im Inland/EU und im selben Fach
- die Heimathochschule muss bescheinigen, dass das Auslandspraktikum förderlich ist
- das Praktikum muss an der Heimathochschule anerkannt sein.

Die Bearbeitung von Anträgen auf Auslands-BAFöG ist nach Zielländern unter den Studentenwerken aufgeteilt worden. Zuständig für die USA bzw. Kanada sind daher folgende Studentenwerke:

-  USA: Studentenwerk Hamburg
www.studierendenwerk-hamburg.de
-  Kanada: Studentenwerk Erfurt-Ilmenau
www.stw-thueringen.de

Bewerbungen musst du bis spätestens 3 Monate vor Abreise beim zuständigen Studentenwerk einreichen!

Bildungskredit

www.bva.bund.de

Das Bildungskreditprogramm der Bundesregierung bietet Schülerinnen und Schülern sowie Studierenden in fortgeschrittenen Ausbildungsphasen die Möglichkeit, einen einfachen, zinsgünstigen und den individuellen Bedürfnissen flexibel anpassbaren Kredit zu erhalten. Im Gegensatz zur Ausbildungsförderung nach dem BAFöG ist der Bildungskredit unabhängig vom eigenen Einkommen und Vermögen sowie dem der Eltern.

WEITERE INFORMATIONEN

USA https://de.usembassy.gov/de Tel.: 0322-21093243	Kanada www.kanada.at Tel.: +43-1-531 38-3000
---	---



- www.j1visa.state.gov/programs
Die Website der amerikanischen Regierung speziell zu J1-Visa, auf der auch amerikanische Visa-Sponsoren zu finden sind.
- www.us-botschaft.de
Die Website der amerikanischen Botschaft in Deutschland für weitere Informationen zu Einreise und Visumsunterlagen.
- www.kanada.de
Die Website der kanadischen Botschaft in Deutschland für weitere Informationen zu Einreise und Visumsunterlagen.
- www.stipendienlotse.de
Eine Stipendiensuchmaschine des Bundesministeriums für Bildung und Forschung.
- www.daad.de
Eine Stipendiensuchmaschine des DAAD.
- www.rausvonzuhause.de
Eine neutrale Informationsseite zu Auslandsaufenthalten weltweit mit einer Anbieterdatenbank.
- www.bvmd.de
Bundesvertretung der Medizinstudierenden in Deutschland. Hier bekommt man Informationen zu Famulatur in den USA, kann sich auf einen Platz im Ausland sowie für einen Zuschuss bewerben.
- www.dajv.de
Die Deutsch-Amerikanische Juristen-Vereinigung informiert zu Praktikum und Wahlstation in den USA und veröffentlicht den „USA Praktikumsführer für Juristen – unter besonderer Berücksichtigung der Referendarwahlstation“.
- www.elsa.org
Die Vereinigung der Jurastudenten bietet jedes Jahr Praktika für Studierende des Fachbereichs in den USA.

LISTE VON VISASPONSOREN

Bitte beachte, dass Organisationen eine Autorisierung für die Fachbereiche benötigen, für die sie die US-Visumsvermittlung anbieten. Die jeweilige Designation entnimmst du der nachfolgenden Liste, die sorgfältig recherchiert wurde, aber keinen Anspruch auf Vollständigkeit erhebt.

AIESEC – Deutsches Komitee der AIESEC e.V.

www.aiesec.de


-  Stellenvermittlung, Visumsvermittlung
-  IEC Partnerorganisation mit eigenem Kontingent, Stellenvermittlung, Visumsvermittlung, auch bei selbständiger Stellensuche
Working Holiday: Starthilfe, erste Jobvermittlung

Mögliche Bereiche:

- Management
- Marketing/Sales
- Ingenieurwesen
- IT

Amity Institute (US-Unternehmen)

www.amity.org



-  Stellenvermittlung, Visumsvermittlung, auch bei selbständiger Stellensuche, für Studierende des Lehramts und fertig ausgebildete Lehrer eingeschränkt möglich

Mögliche Bereiche:

- Lehramt

Ayusa-Intrax GmbH

www.intrax.de


-  Internship: Stellenvermittlung, Visumsvermittlung, auch bei selbständiger Stellensuche
-  Internship: Stellenvermittlung
Working Holiday: Starthilfe, erste Jobvermittlung


Mögliche Bereiche:

- Business Administration
- Hotellerie, Tourismus
- Sales
- Ingenieurwesen
- Architektur
- IT
- Kommunikation
- Jura

CC CollegeCouncil GmbH

www.college-council.de

 Internship: Visumsvermittlung bei selbstständiger Stellensuche

 Internship: Stellenvermittlung, Visumsvermittlung bei selbst gefundenen Praktika


Working Holiday: Starthilfe, erste Jobvermittlung

Mögliche Bereiche:

- Kommunikation, Information, Medien
- Wirtschaft, Handel, Finanzen
- Ingenieurwesen und IT
- Naturwissenschaften und Mathematik
- Architektur und Landschaftsarchitektur
- Rechtswissenschaften
- Öffentliche Verwaltung
- Industrie- und Technikberufe
- Geistes-, Politik- und Sozialwissenschaften
- Hotellerie und Tourismus
- Kunstschaffen und Kulturwissenschaften

Cultural Vistas (US-Unternehmen)

www.culturalvistas.org


 Internship: Stellenvermittlung, Visumsvermittlung, auch bei selbständiger Stellensuche

Mögliche Bereiche:

- Kunst- und Kulturwissenschaften
- Business, Management, Finanzen, Handeln
- Erziehung, Sozialwissenschaften, Bibliothekswissenschaft, Beratung und Sozialdienste
- Berufe im Gesundheitswesen
- Hotellerie, Tourismus
- Medien und Kommunikation
- Öffentliche Verwaltung und öffentliches Recht
- Wissenschaften, Ingenieurwesen, Architektur, Mathematik und gewerbetreibende Arbeit
- Lehramt

Deutscher Bauernverband e.V.

www.bauernverband.de

 Internship: Stellenvermittlung, Visumsvermittlung, auch bei selbständiger Stellensuche

Mögliche Bereiche:

- Forstwirtschaft
- Landwirtschaft
- Gartenbau / Weinbau


 Internship: Stellenvermittlung

Mögliche Bereiche:

- Hauswirtschaft
- Landwirtschaft

Deutsch-Amerikanische Handelskammern/German American Chambers of Commerce, Inc.

www.ahk-usa.com


 Internship: Stellenvermittlung, Visumsvermittlung, auch bei selbständiger Stellensuche

Mögliche Bereiche:

- Ingenieurwesen
- IT
- Kommunikation
- Wahlstage für Juristen
- Wirtschaft, Handel, Finanzen

DKG e.V. – Deutsch-Kanadische Gesellschaft e.V.

www.dkg-online.de


 Internship: Stellenvermittlung, Hilfestellung beim Visumsantrag bei selbst gefundenen Praktika
Working Holiday: Starthilfe, erste Jobvermittlung
Young Professionals Traineeship

Mögliche Bereiche:

- Ingenieurwesen
- Wirtschaft
- Rechtswissenschaften

GIZ GmbH – Deutsche Gesellschaft für internationale Zusammenarbeit

www.giz.de


 Internship/Traineeship: Visumsvermittlung bei selbst gefundenen Praktika für Absolventen und junge Berufstätige mit abgeschlossener Berufsausbildung (auch ohne akademische Ausbildung)

Mögliche Bereiche:

- Design
- Journalismus und Geisteswissenschaften
- Ingenieurwesen
- Architektur
- Landwirtschaft
- Naturwissenschaften

GO International Work & Travel Providers (kanadisches Unternehmen)

www.gointernational.ca


 IEC Partnerorganisation, Working Holiday: Starthilfe, erste Jobvermittlung


Mögliche Bereiche:

- Marketing
- IT
- Rechtswissenschaften
- Medien, Kommunikation
- Hotellerie, Tourismus
- Design
- Verwaltung

IAESTE – Programm vom DAAD

www.iaeste.org

 Internship: Stellenvermittlung, Visumsvermittlung, auch bei selbstständiger Stellensuche


 IEC Partnerorganisation mit eigenem Kontingent
Internship: Stellenvermittlung
Working Holiday: Starthilfe, erste Jobvermittlung


Mögliche Bereiche:

- Ingenieurwesen
- Land-,Forstwirtschaft
- Medien
- Naturwissenschaften
- Technik
- Tourismus
- Archetektur

InterSwop Auslandsaufenthalte Sprach- und Bildungsreisen GmbH

www.interswop.de

 Internship: Stellenvermittlung, Visumsvermittlung, auch bei selbständiger Stellensuche

 Internship: Stellenvermittlung

Mögliche Bereiche:

- Informations- und Kommunikationsmedien
- Management, Business Wirtschaft, Finanzen
- Hotel- und Krankenhausmanagement
- Naturwissenschaften
- Ingenieurwissenschaften
- Architektur
- Mathematik und Industriebereufe
- Öffentliche Verwaltung, Rechtswissenschaften
- Kunst- und Kulturwissenschaften

- Landwirtschaft, Forstwirtschaft, Fischerei, Tierpflege
- Rechtswissenschaften


STEPIN GmbH

www.stepin.de

 Internship: Visumsvermittlung

Mögliche Bereiche:

- Business, Handel, Finanzen
- Hotellerie, Tourismus
- Öffentliche Verwaltung, Rechtswissenschaften
- Kunst und Kultur
- Wissenschaften, Ingenieurwesen, Architektur, Mathematik und gewerbetreibende Arbeit
- Medien und Kommunikation


 Internship: Stellenvermittlung
Working Holiday: Starthilfe

Mögliche Bereiche:

- Hotellerie, Tourismus
- Business, Personalmanagement, Logistik
- Finanzen
- IT, Web Design
- Marketing
- Bildung
- Sport
- Soziale Arbeit
- Medien
- Event Management
- Ökologie, Naturschutz, Wildlife

Travelworks – Travelplus Group GmbH

www.travelworks.de

 Internship: Stellenangebote, Visumsvermittlung, auch bei selbständiger Stellensuche

Mögliche Bereiche:

- Landwirtschaft, Forstwirtschaft, Fischerei
- Kunst und Kultur
- Erziehung, Sozialwissenschaften, Bibliothekswissenschaft, Sozialdienst
- Gesundheit
- Hotellerie, Tourismus
- Medien und Kommunikation
- Business, Handel, Finanzen
- Öffentliche Verwaltung und öffentliche Recht

- Naturwissenschaften, Ingenieurwesen, Architektur, Mathematik, Industriebetriebe


 Praktikum: Stellenvermittlung
Working Holiday: Starthilfe, erste Jobvermittlung

Mögliche Bereiche:

- Architektur, Design
- IT, Ingenieurwesen
- Kunst, Kultur
- Marketing, Handeln, Finanzen
- Hotellerie, Tourismus
- Bildung, Gesundheit, Non-Profit Organisationen
- Rechtswissenschaften
- Umwelt

ZAV – Zentrale Auslands- und Fachvermittlung, Bundesagentur für Arbeit

www.ba-auslandsvermittlung.de

 Internship: Stellenangebote


Mögliche Bereiche:

„Placement USA Program“:

- Ingenieurwesen, IT
- Naturwissenschaften
- Wirtschaft, Finanzen
- Geisteswissenschaften
- Sozialwesen

Und:

Disneyland, Epcot Florida

 Internship: Stellenangebote

Mögliche Bereiche:

- Systemgastronomie, Tim Hortons

Alle Angaben ohne Gewähr.

(Titelbild: © Saulo Mohana)

Deine Notizen

Was bietet das Amerikahaus?

Unsere Serviceleistungen

Auf unserer Website:

- ✓ Detaillierte Informationen, Erfahrungsberichte und Tipps zu Studien- und weiteren Auslandsoptionen in den USA und Kanada zum Download
- ✓ Informationen zu Sprach- und Zulassungstests (TOEFL, SAT, GRE etc.)
- ✓ Termine unserer Infoveranstaltungen

Unsere weiteren Services:

- ✓ Kostenlose monatliche Informationsveranstaltungen
- ✓ Telefonische Beratung
- ✓ Individuelle Studienberatung
- ✓ Regelmäßige Workshops für Studienbewerber*innen
- ✓ Bewerbungs-Check
- ✓ Übersetzungen
- ✓ Kostenloser Verleih von Ratgeber- und Fachliteratur sowie Vorbereitungs-material für Sprach- und Zulassungstests
- ✓ Exklusives Online-Netzwerk für Workshop-Teilnehmer*innen mit kostenlosen Tipps.

Personen mit körperlichen Einschränkungen, die für den Besuch unseres Hauses besondere Bedingungen benötigen, bitten wir uns vorab zu kontaktieren.

Noch Fragen? Wir helfen gerne weiter!

Stiftung Bayerisches Amerikahaus gGmbH
Austausch- und Studienberatung
Barer Str. 19 a
80333 München

Tel: 089 / 55 25 37-17
austausch@amerikahaus.de
www.amerikahaus.de



Wir sind ein EducationUSA Center und damit Teil des weltweiten Netzwerkes von unabhängigen Studienberater*innen zu den USA. EducationUSA ist eine Initiative des US-amerikanischen Außenministeriums.